








CHÂTEAU POCH

Face à la façade d'un château médiéval frappé par un sortilège, petits et grands deviennent de courageux tireurs. À coups de projectiles, délivrez les habitants et chassez les envahisseurs malicieux ! Ce jeu géant en bois, accessible à tous les âges, transforme vos fêtes et événements en un tournoi épique rempli de rires, de défis et de complicité. Qui sera le héros qui sauvera le royaume ?



Médiéval

FICHE TECHNIQUE

-  Tout public
-  Intérieur ou extérieur
-  Surface de 50 à 70 m²
-  6 à 8 enfants en accueil simultané
-  5 heures d'animation
-  Montage 2h - Démontage 2h
-  1 comédien Festijeux costume d'époque

COMPOSITION

- ◆ Façade de château médiéval (5m x 3m50)
- ◆ Projectiles

